

DIAGNOSE OP EEN PRESENTEERBLAADJE

CUBE67 DIAGNOSE-GATEWAY

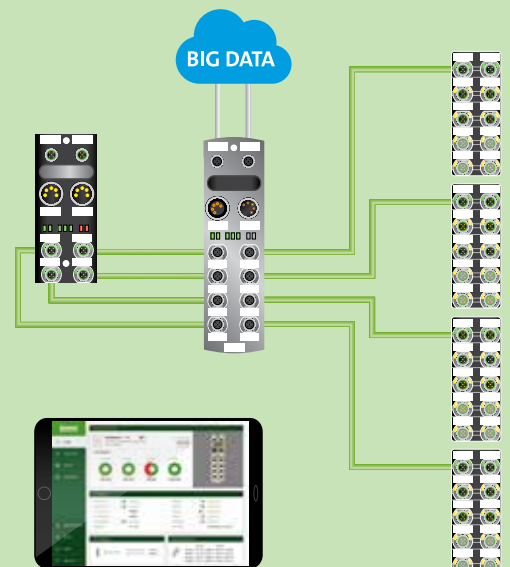
Het Cube-veldbussysteem van Murrelektronik biedt uitgebreide diagnosemogelijkheden. Via een nieuwe diagnose-gateway is het nog eenvoudiger om bij deze gegevens te komen. De oplossing is gemakkelijk te implementeren, geeft duidelijke informatie in het geval van een storing en zorgt dankzij de snelle storingsverhelping voor een hoge beschikbaarheid van uw machines en installaties.

- **De installateur**, die de topologie met behulp van de diagnose-gateway doorlicht en installatiefouten vroegtijdig herkent.
- De **onderhoudsmonteur** van de machine- of installatieproducent, lokaliseert fouten door tijdelijke integratie van de diagnose-gateway. Verder is het een perfecte oplossing bij machine afname tests. Ook interessant is een duurzame integratie, zodat via een remote-toegang bijv. de elektromonteur ter plaatse geïnstrueerd kan worden.
- De **operator van een machine of installatie**, die de diagnose-gateway duurzaam inbedt en vroegtijdig kan reageren op probleemsituaties. In het ideale geval zijn de instructies hoe te handelen in het geval van storingen al ingevoerd in de systematiek en kan de monteur het betreffende reserveonderdeel al gelijk vanuit voorraad meenemen naar de machine of installatie.

- Diagnose en topologie-herkenning zonder bijkomend programmeerwerk
- Eenvoudig inbedding van de gateway tussen Cube-busnode en de 4 strengen van de cube installatie
- Toepasbaar met alle Cube-busnodes - ook met types die, reeds in bedrijf zijn (downward compatibel)
- Browser- en platform onafhankelijke vertoning van de Cube-topologie, de proces data en de diagnose informatie
- Diagnoseopslag (logboek), ook bij "vluchtige fouten"
- Module omschrijving en foutmeldingen in duidelijke taal
- Veldbus en besturing onafhankelijk



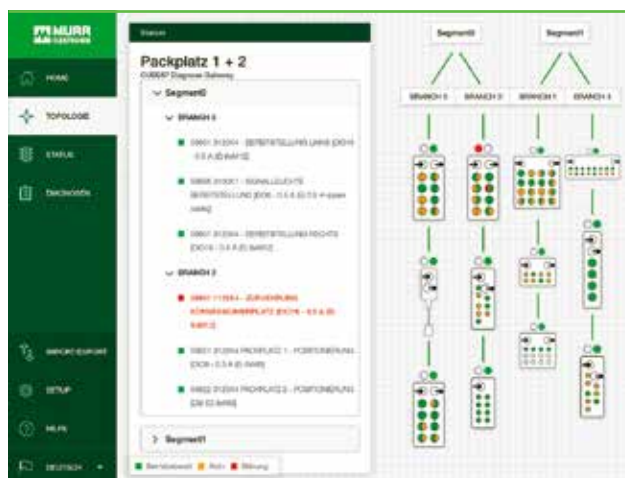
DE CUBE67 DIAGNOSE-GATEWAY IS DE TOOL DIE DEZELFDE TAAL SPREKT ALS U!





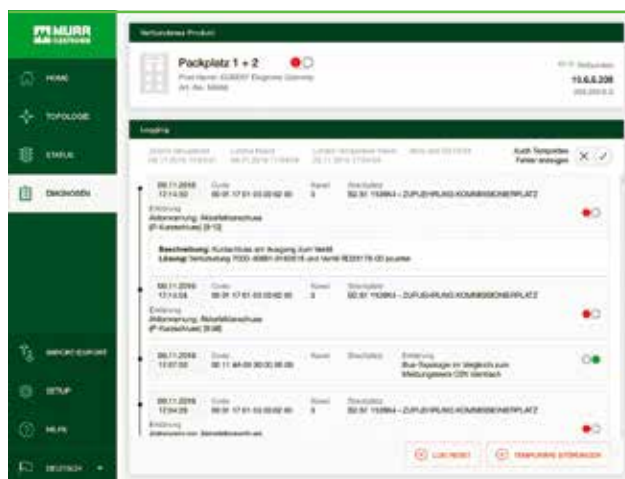
Eenvoudig systeemoverzicht

Met één blik heeft men overzicht over het Cube-systeem en de diagnose-gateway, b.v. de overdrachtsdata, systeemspanningen en -stromen.



In één oogopslag

De systeemtopologie wordt overzichtelijk weergegeven, zowel grafisch als ook in tabelvorm met alle proces- en diagnose gegevens in de live-status.



Van diagnose naar oplossing!

Gedetailleerde diagnose- en systeemmeldingen, met een exacte omschrijving (in begrijpende taal), beschrijving van de gevolgen en een oplossing voorstel om de fout te verhelpen.

Diagnose eenvoudig gemaakt!



Art.nr.:	Omschrijving
56968	Cube67 Diagnose-Gateway
341946	Verbindingskabel Cube67 busnode-gateway
7000-15041-0000000	Cube67 veldbus afsluitweerstand
58627	Blindstop M12 (VE=10stuks), met buitendraad
55384	Blindstop 7/8", met buitendraad
55385	Blindstop 7/8", met binnendraad